

# RETORNO DE INFORMAÇÃO PERSONALIZADA DOS MUNICÍPIOS



INSTITUTO NACIONAL DE ESTATÍSTICA  
STATISTICS PORTUGAL

DEZEMBRO DE 2017

## >> IDENTIFICAÇÃO DO MUNICÍPIO

Nome do Município: **GOUVEIA**

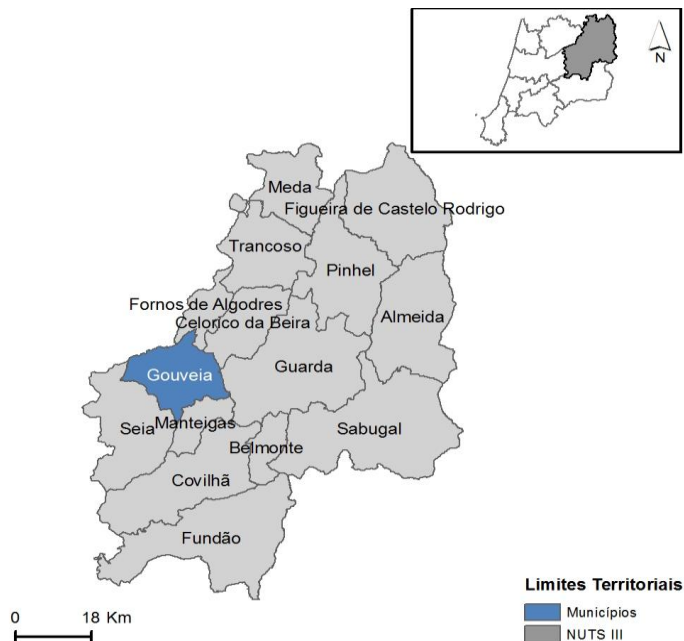
Código Divisão Administrativa (Distrito/Município): **0906**

NUTS III / NUTS II: **BEIRAS E SERRA DA ESTRELA / CENTRO**

## >> CARACTERIZAÇÃO SOCIOECONÓMICA DO MUNICÍPIO

### TERRITÓRIO E POPULAÇÃO

#### Divisão territorial da região : NUTS III e Municípios

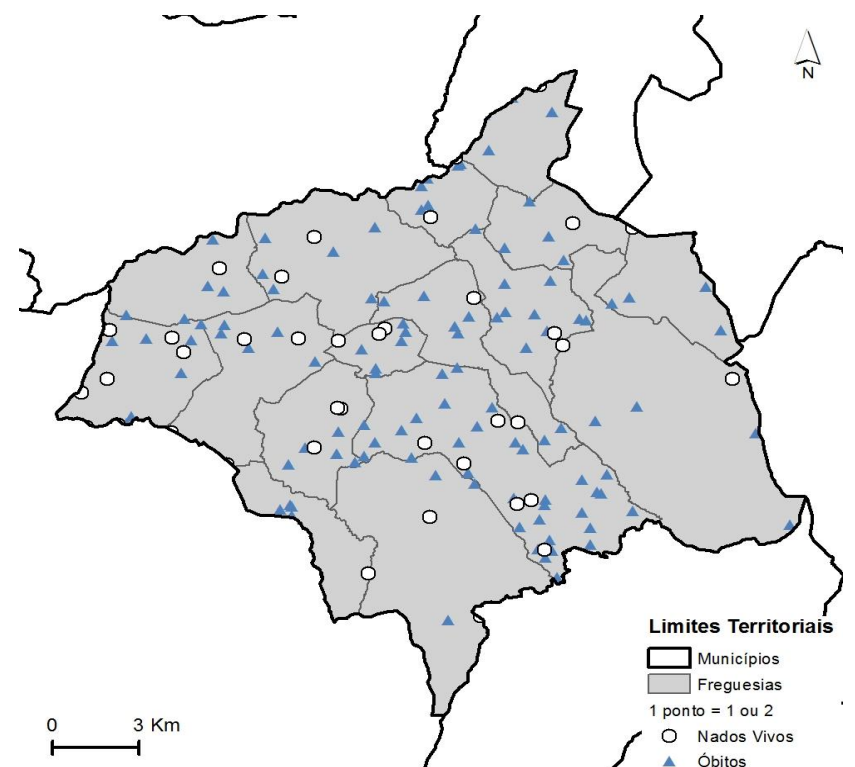


#### Dinâmica populacional, 2016

	Município	NUTS III	NUTS II	Portugal	Peso do Município NUTS III (%)
<b>População residente (N.º)</b>	12 923	218 961	2 243 934	10 309 573	5,9
Homens	5 896	103 404	1 063 284	4 882 456	5,7
Mulheres	7 027	115 557	1 180 650	5 427 117	6,1
Com menos de 15 anos	1 160	23 046	281 444	1 442 416	5,0
Com 65 ou mais anos	4 287	61 551	530 413	2 176 640	7,0
<b>Densidade pop. (N.º/Km²)</b>	43,0	34,7	79,6	111,8	-
<b>Taxa de crescimento efetivo anual (%)</b>	-1,5	-1,3	-0,6	-0,3	-
<b>Taxa de crescimento natural anual (%)</b>	-1,2	-1,0	-0,5	-0,2	-
<b>Índice de Potencialidade</b>	81,0	71,7	70,8	71,3	-

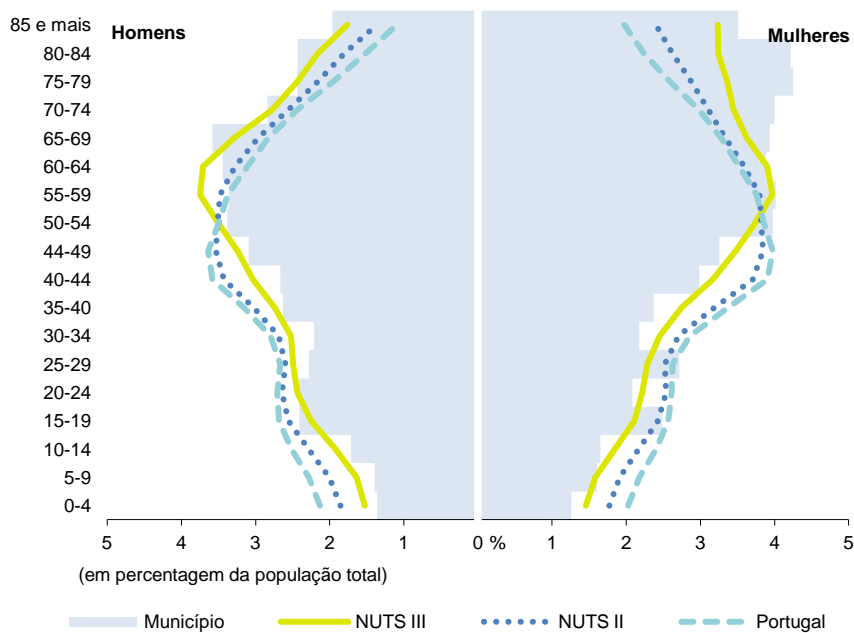
Fonte: INE, Estimativas Provisórias da População Residente; Ministério do Ambiente, Ordenamento do Território e Energia - Direção Geral do Território, Carta Administrativa Oficial de Portugal.

#### Nados-vivos e óbitos por Freguesia, 2016



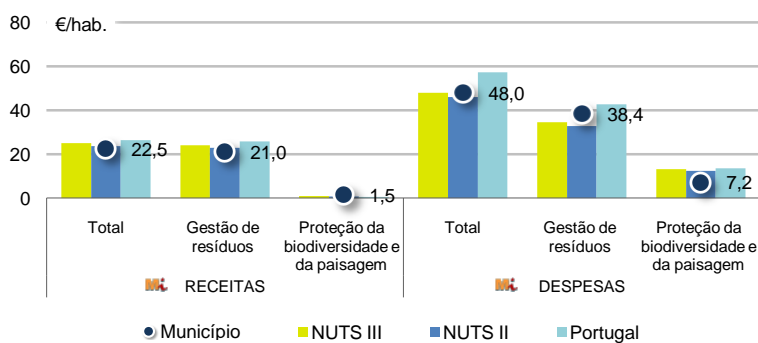
Fonte: INE, Nados-vivos e Óbitos

#### Estrutura etária da população, 2016



Fonte: INE, Estimativas Provisórias da População Residente

#### Receitas e despesas dos municípios em ambiente por habitante, 2016



Fonte: INE, Inquérito aos municípios - Proteção do ambiente

#### Indicadores de Educação, 2016

	Município	NUTS III	NUTS II	Portugal
Taxa bruta de pré-escolarização (%)	124	102	95	91
Taxa bruta de escolarização no ensino básico (%)	124	110	108	110
Taxa bruta de escolarização no ensino secundário (%)	119	120	113	115
Taxa de retenção e desistência no ensino básico regular (%)	8,6	7,9	7,0	7,9
Taxa de transição/ conclusão no ensino secundário regular (%)	81,5	85,8	84,7	83,4

Fonte: INE, Direção-Geral de Estatísticas da Educação e Ciência.

**Constituição de pessoas coletivas e entidades equiparadas, 2016/2017**

Mês	Município	NUTSIII	NUTSII	Portugal	Peso do Município NUTS III (%)
out-17	1	23	435	3 220	4,3
set-17	2	39	451	3 005	5,1
ago-17	3	48	412	2 707	6,3
jul-17	3	45	484	2 895	6,7
jun-17	0	36	548	3 261	0,0
mai-17	0	33	487	3 330	0,0
abr-17	0	29	423	2 724	0,0
mar-17	1	39	615	4 033	2,6
fev-17	0	36	469	3 227	0,0
jan-17	0	53	685	4 259	0,0
dez-16	2	29	433	2 731	6,9
nov-16	2	17	328	2 616	11,8
<b>12 Meses</b>	<b>14</b>	<b>427</b>	<b>5 770</b>	<b>38 008</b>	<b>3,3</b>

Fonte: INE, Constituição e Dissolução de Pessoas Coletivas e Entidades Equiparadas por Escritura Pública

**Poder de Compra Concelhio, 2015**

	Município	NUTSIII	NUTSII	Portugal
Factor dinamismo relativo	-,159	-,223	-,212	-,009
Poder de compra per capita	67,6	79,15	88,75	100
Proporção de poder de compra (% - no total do País)	,086	1,697	19,365	100

Fonte: INE, Estudo sobre o Poder de Compra Concelhio

**Empresas e estabelecimentos, 2015**

	Município	NUTS III	NUTS II	Portugal	Peso do Município NUTS III (%)
<b>Empresas</b>					
Pessoal ao serviço (Nº)	2 194	53 954	662 754	3 578 913	4,1
Volume de negócios (milhões €)	68	3 242	55 427	331 601	2,1
Indicador de concentração do volume de negócios das quatro maiores empresas (%)	15,6	18,4	4,1	5,2	-
<b>Sociedades</b>					
Taxa de sobrevivência das sociedades nascidas 2 anos antes (%)	65,4	69,6	61,9	60,6	-
<b>Estabelecimentos</b>					
Pessoal ao serviço (Nº)	2 288	56 256	710 249	3 567 289	4,1
Volume de negócios (milhões €)	78	3 310	62 145	327 671	2,4

Fonte: INE, Sistema de Contas Integradas das Empresas

**Valor mediano das vendas por m2 de alojamentos familiares (€), 2016/2017**

Trimestre	Município	NUTSIII	NUTSII	Portugal
2º trimestre 2017	253	430	666	896
1º trimestre 2017	250	430	657	881
4º trimestre 2016	265	430	650	866
3º trimestre 2016	220	430	644	855

Fonte: INE, Estatísticas de preços da habitação ao nível local

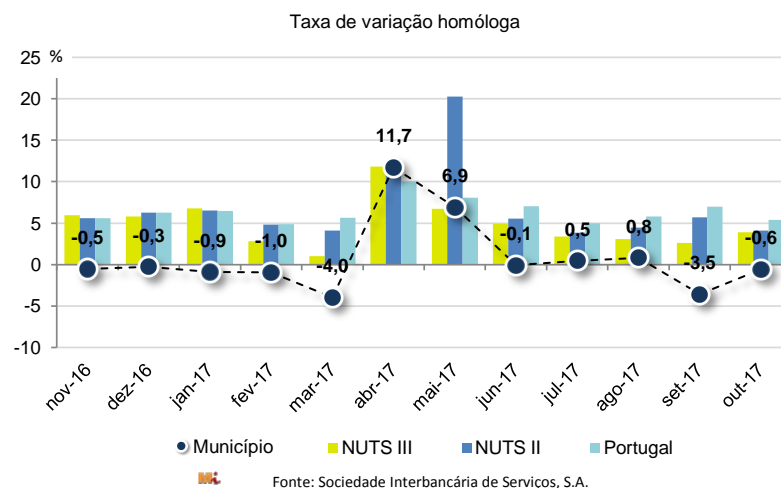
**Comércio Internacional, 2016**

	Município	NUTS III	NUTS II	Portugal	Peso do Município NUTS III (%)
Saldo da balança comercial	3 844	90 391	2 991 088	- 11 220 617	-
Exportações de bens	4 464	476 339	11 109 761	50 022 263	0,9
Taxa de variação (2016/2015) (%)	20,6	-6,9	1,2	0,8	-
Importações de bens	620	385 948	8 118 673	61 242 880	0,2
Taxa de variação (2016/2015) (%)	-35,1	-9,4	4,5	1,5	-
Taxa de cobertura (%)	719,7	123,4	136,8	81,7	-

Fonte: INE, Estatísticas do Comércio Internacional de Bens

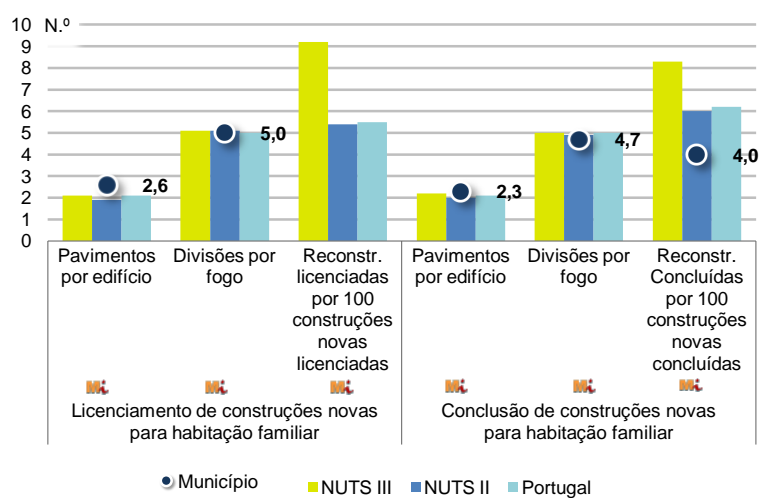
Nota: Dados definitivos de 2013 e preliminares de 2014

**Levantamentos em caixas multibanco e compras em terminais de pagamento automáticos, 2016/2017**



Fonte: Sociedade Interbancária de Serviços, S.A.

**Licenciamento e conclusão de obras, 2016**

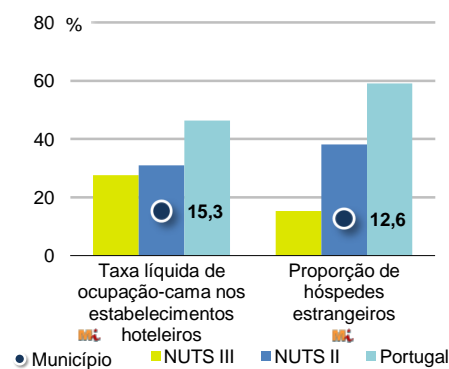


	Município	NUTS III	NUTS II	Portugal	Peso do Município NUTS III (%)
<b>Obras Licenciadas</b>					
Nº de Edifícios	43	480	4 565	15 374	9,0
Taxa de variação (2016/2015) (%)	-4,4	8,6	4,7	10,5	-
Reabilitação	2	176	1 361	4 613	1,1
Construções novas para habitação familiar	41	304	3 204	10 761	13,5
Fogos	29	163	2 084	7 333	17,8
<b>Obras Concluídas</b>					
Nº de Edifícios	31	338	3 341	10 661	9,2
Taxa de variação (2016/2015) (%)	10,7	-20,5	-9,3	-3,2	-
Reabilitação	6	120	1 058	3 346	5,0
Construções novas para habitação familiar	25	218	2 283	7 315	11,5
Fogos	15	116	1 420	4 732	12,9
Fogos	15	171	2 117	7 256	8,8

Fonte: INE, Inquérito aos Projetos de Obras de Edificação e de Demolição de Edifícios e Estatísticas das Obras Concluídas

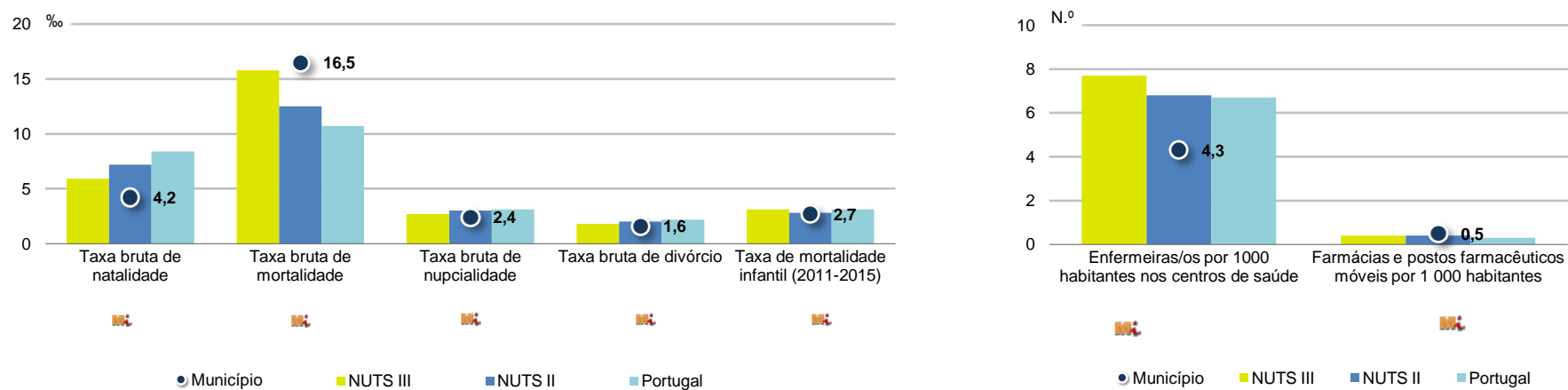
**Turismo, 2016**

	Município	NUTS III	NUTS II	Portugal	Peso do Município NUTS III (%)
Estabelecimentos hoteleiros (Nº)	7	153	918	4 805	4,6
Hotéis (Nº)	2	28	304	1 237	7,1
Capacidade de alojamento (Nº)	223	6 857	53 512	380 818	3,3
Hóspedes (Nº)	7 211	424 790	3 227 138	21 252 625	1,7
Dormidas (Nº)	12 680	683 277	5 643 792	59 122 640	1,9
Estada média	1,8	1,6	1,7	2,8	-
Proveitos(milhares €)	290	32 157	256 514	3 103 755	0,9



Fonte: INE, Inquérito à Permanência de Hóspedes e Outros Dados na Hotelaria

## Demografia e Saúde, 2016



Fonte: INE, Indicadores Demográficos, Óbitos por Causas de Morte, Estatísticas do Pessoal de Saúde, Estatísticas das Farmácias

## Despesa das Câmaras Municipais em atividades culturais e de desporto, 2016

	Município	NUTS III	NUTS II	Portugal	Peso do Município NUTS III (%)
<b>Em atividades culturais e criativas (milhares €)</b>	204	11 562	90 631	385 661	1,8
Património	34	2 147	16 028	78 931	1,6
Bibliotecas e arquivos	32	1 985	18 060	66 447	1,6
Artes do espetáculo	34	2 574	24 105	87 907	1,3
Atividades interdisciplinares	39	3 872	23 159	111 197	1,0
<b>Em atividades culturais e criativas por habitante (€/hab.)</b>	15,8	52,8	40,4	37,4	-
<b>Em atividades e equipamentos desportivos por habitante (€/hab.)</b>	64,1	31,0	28,4	25,3	-

Fonte: INE, Inquérito ao financiamento de atividades culturais, criativas e desportivas pelas Câmaras Municipais

## &gt;&gt; NOTA TÉCNICA

Toda a informação aqui divulgada está disponível na base de dados do Portal do INE ([www.ine.pt](http://www.ine.pt)), ou nas publicações Anuários Regionais, ambas organizadas, por tema.

Associado a cada indicador está o símbolo **Mi**, que corresponde à respetiva Metainformação. Para informação complementar, sugere-se a consulta do Sistema de Metainformação que integra e disponibiliza conceitos, classificações, variáveis, suportes de recolha de informação e documentação metodológica com aplicação no âmbito do Sistema Estatístico Nacional.

Nos casos em que a informação é confidencial, esta não é apresentada nos gráficos, e nos quadros surge identificada com o respetivo sinal convencional.

**Se esta informação, não corresponder totalmente às suas expectativas, por favor contacte-nos. O seu contato permitirá ao INE analisar o conteúdo da informação e contribuirá para o acréscimo da qualidade dos dados estatísticos. Obrigado.**

Última atualização destes dados: 20 de novembro de 2017

## Sinais convencionais por ausência de valor

...	Dado confidencial	o	Dado inferior a metade do módulo da unidade utilizada
-	Dado não aplicável	oo	Infinito
x	Dado não disponível		