

Handwritten initials and a signature in the top right corner.

ANEXO ÀS DEMONSTRAÇÕES FINANCEIRAS CONSOLIDADAS

1 - INFORMAÇÕES RELATIVAS ÀS ENTIDADES INCLUÍDAS NA CONSOLIDAÇÃO

Consolidar contas consiste em agregar as contas de uma empresa-mãe com as suas subsidiárias, de modo a que as contas representem a situação financeira e os resultados das operações do grupo como se de uma única entidade se tratasse.

Conforme preconizado no artigo 46º da Lei n.º 2/2007, de 15 de Janeiro, os Municípios que detenham Serviços Municipalizados e/ou a totalidade do capital das entidades do sector empresarial local, devem proceder à elaboração de contas consolidadas.

>O perímetro de consolidação do Município de Gouveia, para além do próprio Município de Gouveia, integra a entidade de natureza empresarial seguinte:

- **Denominação: D.L.C.G – Desporto, Lazer e Cultura de Gouveia, EM – Soc. em liquidação.**
- **Sede: Av. 1º de Maio, Edifício Teatro-Cine de Gouveia, 6290-909 GOUVEIA.**
- **Participação no capital: 100%.**
- **Número de Trabalhadores: 37.**

>As Entidades participadas excluídas do perímetro de consolidação, devido à sua participação ser inferior a 100% e do Município não deter o controlo, são as seguintes:

Entidade	Valor da Participação Financeira
Águas do Zêzere Côa, SA	328.010,00€
Municipia, SA	4.985,00€
Gaventur – Gouveia, Aventura e Turismo, SA	29.000,00€
Gouveinova, SA	24.500,00€

A entidade participada, DLCG, encontra-se mensurada ao custo de aquisição, Método de Consolidação Integral, o qual consiste na integração no balanço e demonstração de resultados da entidade consolidante, dos elementos respetivos dos balanços, demonstrações de resultados, anexos às demonstrações financeiras, fluxos de caixa e mapa de endividamento das entidades consolidadas.

ANEXO ÀS DEMONSTRAÇÕES FINANCEIRAS CONSOLIDADAS

2 - INFORMAÇÕES RELATIVAS À IMAGEM VERDADEIRA E APROPRIADA

(Significa que a presente declaração corresponde à verdade, não omite qualquer informação pedida e está de acordo com os registos contabilísticos).

Nada a referir.

3 - INFORMAÇÕES RELATIVAS AOS PROCEDIMENTOS DE CONSOLIDAÇÃO

As demonstrações financeiras consolidadas foram elaboradas nos termos do disposto no n.º 1 do art.º 46.º da Lei n.º 2/2007 de 15 de Janeiro (Lei das Finanças Locais), ao abrigo da Portaria nº 474/2010, de 15 de Junho, através da qual foi aprovada a Orientação nº1/2010 – “Orientação Genérica relativa à consolidação de contas no âmbito do setor público administrativo” e nos termos das instruções emanadas pelo Subgrupo de Apoio Técnico na Aplicação do POCAL (SATAPOCAL) em 28-04-2011.

As demonstrações financeiras consolidadas agora apresentadas reportam-se a 31 de Dezembro de 2013.

Os saldos e fluxos financeiros entre as entidades do grupo encontram-se discriminados nos mapas anexos, bem como os movimentos extra contabilísticos efetuados para efeitos de consolidação, nomeadamente no que respeita à eliminação da participação financeira do Município na DLCC e a eliminação das operações recíprocas entre as duas entidades.

Em termos de balanço, as operações recíprocas eliminadas, foram as que adiante se mencionam.

BALANÇO DO MUNICÍPIO

Ativo:

Os Serviços Técnicos do Município continuam a proceder a um levantamento exaustivo dos bens do domínio público e privado do Município de Gouveia, tendente à verificação da respectiva valorização/desvalorização que poderá levar à correção, ou não, dos bens existentes no Balanço.

ANEXO ÀS DEMONSTRAÇÕES FINANCEIRAS CONSOLIDADAS

De realçar que no ano 2013 desse trabalho resultou uma correção negativa nas rubricas 421 – Terrenos e recursos naturais e 422 – Edifícios e outras construções, no valor de 257.549,24 € e 64.717,36 €, respetivamente.

Procederam-se também correções nas rubricas de terrenos e recursos naturais e edifícios e outras construções em virtude de lançamentos efectuados indevidamente no Balanço Inicial em 01-01-2002 no valor de 52.511,41 €.

Capital Próprio:

Foi corrigido por excesso o resultado líquido do exercício, em 1.225.204,15€, resultante das eliminações de valores das relações recíprocas na Demonstração de Resultados Consolidada.

Passivo:

Conta 273 – Acréscimo de custos: Foi registada a eliminação de 183.624,42€, referente ao valor por transferir para a DLCG referente à cobertura de prejuízos.


Apesar de não provisionada no exercício, por não ser possível fazer uma previsão para contabilização, alerta-se para o facto de, relativamente aos funcionários da Empresa Municipal DLCG – Desporto, Lazer e Cultura de Gouveia, E M, internalizados no Município de Gouveia, poder vir a ser necessário no final do contrato, indemnizar alguns funcionários que não queiram ou não seja possível integrar nos quadros de pessoal do Município.

BALANÇO DA DLCG

Ativo:

Contas 4 - Imobilizado: Foram corrigidas, por defeito no valor de 1.269,81€, as amortizações acumuladas pela aplicação das taxas de reintegração definidas no CIBE;

Contas 4 - Imobilizado: Procedeu-se à correção, no valor de (18.804,52€), relativa às amortizações anuais da DLCG, calculadas de acordo com as taxas do CIBE;



ANEXO ÀS DEMONSTRAÇÕES FINANCEIRAS CONSOLIDADAS

Na conta 268 – Outros devedores: Foi corrigido o valor de 183.624,42€, relativo à dívida do Município para cobertura de prejuízos da DLCG.

Capital Próprio:

Conta 51 - Património: Foi eliminado o valor do capital próprio da DLCG no valor de 50.000,00 €;

Conta 59 – Resultados Transitados: foi eliminado o valor de 261.205,96€ referente à cobertura de prejuízos da DLCG no ano 2013, de acordo com Lei nº. 73/2013 de 3 de setembro, e acrescido o valor da correcção de amortizações acumuladas dos anos anteriores devido à conversão das taxas de amortização do SNC para o POCAL de acordo com as Taxas do CIBE;

Conta 88 - Os resultados líquidos do exercício: foram corrigidos por defeito, no valor de 932.802,71 €, relativo à eliminação de valores das relações recíprocas e a correcções registados na Demonstração de Resultados da DLCG.

Passivo:

Nada a referir.


DEMONSTRAÇÃO DE RESULTADOS

Relativamente à Demonstração de Resultados, as eliminações efectuadas, discriminam-se da seguinte forma:

DEMONSTRAÇÃO DE RESULTADOS DO MUNICÍPIO

Conta 62 – Fornecimentos e serviços externos: Foi registada a eliminação de 249.341,94 € referente ao custo da faturação (IVA excluído) da DLCG registada no Município ao longo do ano;

Conta 63 – Transferências e subsídios correntes concedidos e prestações sociais: Foi anulado o montante de 664.656,25 €, relativo a subsídio de exploração atribuído à DLCG pelo Município;



ANEXO ÀS DEMONSTRAÇÕES FINANCEIRAS CONSOLIDADAS

Conta 67 – Provisões do exercício: foi anulado o montante de 50.000,00€, relativo ao valor da participação do Município no Capital Social da DLCCG;

Conta 68 – Custos e perdas financeiras: Foi anulado o montante de 261.205,96 €, relativo à cobertura dos prejuízos de exploração atribuído à DLCCG pelo Município.

Relativamente aos Proveitos Diferidos associados a Subsídios ao Investimento, os Serviços de Contabilidade estão a proceder a um levantamento e recolha de dados exaustivo, relativos ao valor apurado aquando da elaboração do Balanço inicial preparado para efeitos da adoção da Contabilidade Patrimonial em 1-1-2002.

DEMONSTRAÇÃO DE RESULTADOS DA DLCCG

Conta 66 – Amortizações do exercício: Procedeu-se à correção, no valor de (18.804,52€), relativa às amortizações anuais da DLCCG, calculadas de acordo com as taxas do CIBE;

Conta 7111 – Vendas de mercadorias: Foi eliminado o valor de 3.064,31€, relativo à venda de mercadorias pela DLCCG ao Município;

Conta 712 – Prestações de serviços: Foi eliminado o valor de 246.277,63€, relativo à prestação de serviços faturados pela DLCCG ao Município;

Conta 74 – Transferências e subsídios obtidos/subsídios à exploração: Foi anulado o montante relativo a subsídio à exploração do ano de 2013, contabilizado como proveito na DLCCG, no valor de 664.656,25€;

ANEXO ÀS DEMONSTRAÇÕES FINANCEIRAS CONSOLIDADAS

4 – INFORMAÇÕES RELATIVAS AO ENDIVIDAMENTO DE MÉDIO E LONGO PRAZO

No ano de 2013, a situação do Grupo Público, Município de Gouveia e DLCC, face ao endividamento de médio e longo prazo é a constante do quadro I que se discrimina quanto à conta 2312 no quadro II:

Município de Gouveia

QUADRO I

Ano: 2013

Código / designação das contas	Dívidas a terceiros de médio/longo prazo			Eliminação de créditos / dívidas recíprocos	Grupo público consolidado
	Município de Gouveia	DLCC	Total		
1	2	3	4=2+3	5	8=4-5
2312 – Empréstimos MLP (POCAL)	4.396.323,12	0,00	4.396.323,12	0,00	4.396.323,12
261 – Fornecedores Imobilizado (POCAL)	40.698,93	0,00	40.698,93	0,00	40.698,93
262+263+267+268 – Outros Credores (POCAL)	1.059.576,42	0,00	1.059.576,42	0,00	1.059.576,42
Total	5.496.598,47	0,00	5.496.598,47	0,00	5.496.598,47

(unidade: euro)

ANEXO ÀS DEMONSTRAÇÕES FINANCEIRAS CONSOLIDADAS

Neste quadro mostra-se o total das dívidas a terceiros-conta 2312, apresentadas no balanço consolidado e que se vençam nos quatro anos seguintes à data do balanço:

Quadro II

FINALIDADE DO EMPRESTIMO	VISTO TC	VALOR UTILIZ INICIAL	PRAZOS	DIVIDA	VALOR EM
				31-12-2013	M. L. PRAZO
Fogos Habitacionais	7099	270.577,90 €	26 Anos	150.032,08 €	137.414,34 €
Consolidação de Empréstimos	2257	3.290.293,10 €	12 Anos	199.257,54 €	0,00 €
Bellinos	550	2.493.989,48 €	14 Anos	376.119,48 €	124.895,64 €
Rede Viária do Baixo Concelho	1311	244.389,08 €	18 Anos	115.537,39 €	102.699,89 €
Zona da Ribeira	1312	99.606,08 €	18 Anos	47.099,26 €	41.866,02 €
Piscina Coberta e Aquecida	1313	387.295,26 €	18 Anos	183.187,34 €	162.833,18 €
E. M. 523/Moim/Arcozelo/Nespereira/ Z.I.	609	204.130,89 €	20 Anos	100.729,65 €	90.126,53 €
EN Gouveia/Nabais	992	373.384,50 €	20 Anos	327.309,64 €	677.156,18 €
Etar das Aldeias	993	61.646,50 €	20 Anos	50.665,35 €	
Rua 5 de Outubro-Var. S. Pedro-EN 338-1 Nabais/Folgosinho	994	397.896,50 €	20 Anos	348.796,91 €	
Prede CCA	910	441.599,00 €	5 Anos	44.159,90 €	0,00 €
Prede – Estado	909	294.399,00 €	10 Anos	294.399,00 €	235.519,20 €
Reestruturação/Consolidação Financeira	758	5.216.593,15 €	9 Anos	2.355.880,75 €	1.682.771,95 €
Caminho Natural (IFDR)	123	48.933,67 €	8 Anos	122.484,67 €	122.484,67 €
Requalific. Ambiental do Jardim do Paixotão	1100	15.281,22 €	6 Anos	15.281,22 €	15.281,22 €
Arruamentos Envolvente do Palácio Justiça	1103	23.476,70 €	6 Anos	23.476,70 €	23.476,70 €
Loteamento ZI Amarantes	1101	40.233,40 €	6 Anos	40.233,40 €	40.233,40 €
Bobines (CCA)	1587	42.161,00 €	15	42.161,00 €	42.161,00 €
Caminho Natural (CCA)	123	118.000,00 €	15	118.000,00 €	118.000,00 €
PAEL	1657	754.337,93 €	14	727.397,29 €	673.516,01 €
Bobines (IFDR)	1588	38.963,19 €	8	38.963,19 €	38.963,19 €
Melhoria Acessibilidades	1586	66.924,00 €	15	66.924,00 €	66.924,00 €
Totais		14.910.700,41 €		5.788.095,76 €	4.396.323,12 €

ANEXO ÀS DEMONSTRAÇÕES FINANCEIRAS CONSOLIDADAS

5 – INFORMAÇÕES SOBRE SALDOS E FLUXOS FINANCEIROS

Os fluxos financeiros entre as entidades a consolidar, na ótica do Município, desagregam-se de acordo com o seguinte quadro:

Saldos e fluxos financeiros entre as entidades do grupo público

Tipo de Fluxos	Município de Gouveia/DLCG										
	Obrigações/Pagamentos					Direitos/Recebimentos					
	Saldo Inicial	Obrigações Constituídas no Exercício	Anulações do Exercício	Pagamentos do Exercício	Saldo Final	Saldo Inicial	Direitos Constituídos no Exercício	Anulações do Exercício	Recebimentos do Exercício	Saldo Final	
1	2	3	4	5	6=(2+3)-(4+5)	7	8	9	10	11=(7+8)-(9+10)	
Transferências	-	97.156,25	-	-	97.156,25	-	-	-	-	-	-
Subsídios	-	567.500,00	-	-	567.500,00	-	-	-	-	-	-
Empréstimos	-	-	-	-	-	-	-	-	-	-	-
Relações Comerciais	-	249.341,94	-	-	249.341,94	-	-	-	-	-	-
Participações do capital em numerário	-	-	-	-	-	-	-	-	-	-	-
Participações do capital em espécie	-	-	-	-	-	-	-	-	-	-	-
Outros	-	84.710,00	-	-	84.710,00	-	-	-	-	-	-
Total	-	998.708,19	-	-	998.708,19	-	-	-	-	-	-

Handwritten signature

Handwritten mark

ANEXO ÀS DEMONSTRAÇÕES FINANCEIRAS CONSOLIDADAS

6 - INFORMAÇÕES RELATIVAS A COMPROMISSOS

Não foram assumidos pelas entidades incluídas no perímetro de consolidação, compromissos ou garantias que não estejam relevadas no balanço consolidado.

Contudo, os compromissos assumidos em 31 de dezembro de 2013 para exercícios futuros, pela entidade Município de Gouveia e refletidos nas respetivas contas individuais através do Mapa de Controlo da Despesa, em 31 de dezembro de 2013, não incluem a provisão de 2 145 974 euros e a dívida de 1 132 090 euros contabilizada em Fornecedores – Faturas em Receção e Conferência referentes à empresa Águas do Zêzere e Côa, SA., por se encontrarem em contencioso.

7 – INFORMAÇÕES RELATIVAS A POLÍTICAS CONTABILÍSTICAS

7.1. Critérios de valorimetria aplicados às várias rubricas das demonstrações financeiras consolidadas e os métodos utilizados no cálculo dos ajustamentos de valor, designadamente no que diz respeito às amortizações, aos ajustamentos e às provisões:

Imobilizações

As amortizações anuais e acumuladas encontram-se calculadas com base nas disposições do CIBE.

Investimentos Financeiros

Os investimentos financeiros estão valorizados ao custo, uma vez que nas entidades participadas não existe controlo ou influência negativa.

Existências

As existências estão valorizadas ao custo de aquisição (valores acrescidos de IVA não dedutível), acrescido das despesas incorridas até ao armazenamento.

Como forma de custeio as entidades consolidantes utilizam o custo médio ponderado.

ANEXO ÀS DEMONSTRAÇÕES FINANCEIRAS CONSOLIDADAS

Acréscimos e Diferimentos

Os custos e os proveitos são reconhecidos contabilisticamente à medida que são gerados, independentemente do momento em que são pagos ou recebidos, de acordo com o princípio da especialização dos exercícios.

Dívidas de terceiros e a terceiros

As dívidas de e a terceiros são expressas pelas importâncias constantes dos documentos que as titulam.

Provisões

As provisões foram calculadas tendo em consideração o Princípio da Prudência e as disposições do POCAL.

Disponibilidades

As disponibilidades de caixa e depósitos em instituições financeiras são expressas pelos montantes em numerário, cheques e saldos de todas as contas bancárias.

7.2. Cotações que tenham sido utilizadas para a conversão em euros dos elementos incluídos nas demonstrações financeiras consolidadas:

Não existem.

8 - INFORMAÇÕES RELATIVAS A DETERMINADAS RUBRICAS:

8.1. Comentário às contas 431 – Despesas de Instalação e 432 – Despesas de Investigação e Desenvolvimento.

Conta 431 - Nada a referir.

Conta 432 – Despesas de Investigação e Desenvolvimento regista valores relativos a projectos concluídos, cujos procedimentos de intervenção neles desenvolvidos não se previam iniciar a curto prazo, à data da respetiva conclusão.

ANEXO ÀS DEMONSTRAÇÕES FINANCEIRAS CONSOLIDADAS

8.2. Movimentos ocorridos nas rubricas do ativo imobilizado constantes do balanço consolidado e nas respectivas amortizações, ajustamentos e provisões:
(Ver mapas em Anexo)

8.3. REPARTIÇÃO DO VALOR LÍQUIDO CONSOLIDADO DAS VENDAS E DAS PRESTAÇÕES DE SERVIÇOS, POR CATEGORIAS DE ATIVIDADES:

Código e Designação de Conta	Município de Gouveia	DLCG	Anulação de Operações Internas	Montante Consolidado
Vendas de Bens e Mercadorias				
Livros e documentação técnica	2.175,19			2.175,19
Publicações e impressos	6.099,57			6.099,57
Bens Inutilizados	0,00			0,00
Venda de Água	339.107,12			339.107,12
Combustíveis	0,00			0,00
Outros Bens	1.095,44	7.964,36	3.064,31	5.995,49
Prestações de serviços				
Vistorias e ensaios	5.244,80			5.244,80
Atividades de saúde	572,80			572,80
Serv.sociais, recreativos, culturais e de desporto	18.874,56	278.414,56	224.596,63	72.692,49
Saneamento	209.901,98			209.901,98
Resíduos Sólidos	316.619,54			316.619,54
Transportes coletivos de pessoas e mercadorias	6.701,50	5.076,00	5.076,00	6.701,50
Trabalhos por conta de particulares	4.527,56			4.527,56
Cemitérios	1.649,14			1.649,14
Mercados e feiras	38.950,95			38.950,95
Parques de estacionamento	1.940,96			1.940,96
Serviço de disponibilidade de água	192.201,35			192.201,35
Encargos de cobrança	5.423,44			5.423,44
Outros serviços	5.557,33	16.605,00	16.605,00	5.557,33
Impostos Diretos				
Imposto municipal sobre imóveis	1.300.000,00			1.300.000,00
Imposto único de circulação	291.420,03			291.420,03
Imposto municipal sobre transm. onerosas imóveis	126.721,14			126.721,14
Derrama	30.000,00			30.000,00
Impostos indiretos				
Publicidade	6.123,61			6.123,61
Outras	3.239,25			3.239,25
Taxas				
Mercados e feiras	3.250,53			3.250,53
Loteamentos e obras	31.317,92			31.317,92
Ocupação da via pública	14.779,64			14.779,64
Outras	7.951,03			7.951,03
TOTAL	2.971.446,38	308.059,92	249.341,94	3.030.164,36

ANEXO ÀS DEMONSTRAÇÕES FINANCEIRAS CONSOLIDADAS

8.4. Indicação global relativamente às entidades incluídas no perímetro de consolidação das remunerações atribuídas aos membros de cada um dos órgãos executivos e de fiscalização pelo desempenho das respectivas funções, bem como dos órgãos deliberativos das entidades de natureza empresarial:

DLCG

Em termos de despesas com remunerações dos órgãos executivo (Administração) e deliberativo (Mesa da Assembleia Geral) a DLCG, em 2013, não utilizou a rubrica – remunerações dos órgãos sociais – optando por contabilizar os valores pagos na rubrica - despesas com pessoal.

Ao longo de 2013, os Órgãos da DLCG foram os seguintes:

Até 28 de Fevereiro composto por: *(antes da alteração dos estatutos)*

Órgão Único

- Joaquim Lourenço Sousa
- Rui Manuel Gomes da Eufrásia
- João Pedro Pinto Elyseu Mesquita

De 1 de Março (com a alteração dos estatutos da DLCG) até 19 de Outubro: *(após a alteração dos estatutos)*

Mesa da Assembleia Geral

- Álvaro dos Santos Amaro
- Eduardo Nuno da Silva Santos
- Hélder José de Sousa Almeida

Administração

- Joaquim Lourenço Sousa
- Rui Manuel Gomes da Eufrásia
- Joao Pedro Pinto Elyseu Mesquita

ANEXO ÀS DEMONSTRAÇÕES FINANCEIRAS CONSOLIDADAS

De 20 de Outubro até 31 de Dezembro:

Mesa da Assembleia Geral

- Joaquim Lourenço Sousa
- Eduardo Nuno da Silva Santos
- Hélder José de Sousa Almeida

Administração

- Rui Manuel Gomes da Eufrásia
- Jorge Abrantes Cardoso Ferreira
- Maria Helena Marques Gonçalves.

Durante este período foram remunerados pelas funções exercidas os Srs. Rui Manuel Gomes da Eufrásia e João Pedro Pinto Elyseu Mesquita, no valor de 42.079,06 €.

MUNICÍPIO DE GOUVEIA

Em 2013, no Município de Gouveia os totais pagos aos membros dos órgãos deliberativo e executivo, foram os seguintes:

Senhas de presença e ajudas de custo pagas aos membros do órgão deliberativo	23.872,65
Remunerações pagas aos membros do órgão executivo (vencimento, despesas de representação, subsídio de refeição, subsídio de férias e natal e ajudas de custo)	134.081,60
Total	157.954,25

8.5. Indicação e comentário das contas do balanço e da demonstração dos resultados consolidados cujos conteúdos não sejam comparáveis com os do exercício anterior

Não aplicável.

ANEXO ÀS DEMONSTRAÇÕES FINANCEIRAS CONSOLIDADAS

8.6. Demonstração consolidada dos resultados financeiros

(Ver mapa Anexo)

8.7. Demonstração consolidada dos resultados extraordinários

(Ver mapa Anexo)

8.8. Desdobramento das contas de provisões/ajustamentos acumulados e explicitação dos movimentos ocorridos no exercício:

Para além das provisões já existentes, foi anulada a provisão a favor de Francisco Cipriano no valor de 125.000 €, foram reforçadas as provisões afetas ao processo judicial em curso relativa à dívida para com a empresa Águas do Zêzere e Côa, SA, no valor de 1.747.191,59 €, e para as dívidas em cobrança duvidosa, no valor de 6.115,62€.

Desdobramento das contas de provisões acumuladas

Ano: 2013

Unidade: Euros

Contas	Saldo inicial	Aumentos	Diminuições	Saldo	
19	Provisões para Aplicações de Tesouraria	-	-	-	
291	Provisões para Cobranças Duvidosas	73.221,91	6.115,62	-	79.337,53
292	Provisões para Riscos e Encargos	1.054.331,91	1.747.191,59	125.000,00	2.676.523,50
292101	<i>Fernando Oliveira Viegas</i>	530.550,00			530.550,00
292102	<i>Francisco Cipriano</i>	125.000,00		125.000,00	-
292103	<i>Águas do Zêzere e Côa</i>	398.781,91	1.747.191,59		2.145.973,50
39	Provisões para Depreciação de Existências	-	-	-	-
49	Provisões para Investimentos Financeiros	-	-	-	-

ANEXO ÀS DEMONSTRAÇÕES FINANCEIRAS CONSOLIDADAS

8.9. Indicação dos bens utilizados no regime de locação financeira, com menção dos respetivos valores contabilísticos

No quadro seguinte identifica-se os bens utilizados em regime de locação financeira, sendo exclusivamente relativos ao Município, uma vez que a DLCG não possui qualquer equipamento nestas condições.

N.º Bem	Descrição	Conta POCAL	V. Aquisição / V. Bruto	Amortizações Acumuladas	V. Líquido do Exercício
13070	Viatura Volkswagen Passat: 83-GG-24	424	45 000,00 €	31 507,78 €	11 989,15 €
13071	Máquina de Corte para Relvados Desportivos	425	17 700,00 €	17 000,00 €	0,00 €
13440	Retro Escavadora NH B100	424	72 000,00 €	24 257,86 €	46 786,69 €
13684	Viatura Volvo FES - 43: 28-JM-44	424	136 530,00 €	35 675,40 €	86 603,94 €

8.10. Explicitação e justificação dos movimentos ocorridos no exercício de cada uma das contas da Classe 5 "Fundo Patrimonial"

Relativamente à conta 575 – Subsídios, foi movimentada pela transferência de subsídios a investimentos não amortizáveis, nos termos do POCAL 207.075,57€.

Na DLCG a conta 59 - Resultados Transitados foi movimentada pela aplicação de resultados do ano de 2012 e pelo valor da cobertura de prejuízos

No Município a conta 59 - Resultados Transitados foi movimentada nas diminuições pelo valor das reservas legais constituídas e nos aumentos pelo valor do resultado líquido do ano anterior.

ANEXO ÀS DEMONSTRAÇÕES FINANCEIRAS CONSOLIDADAS

9 – Informações Diversas

As contas da DLGG foram convertidas do SNC para o POCAL para a devida agregação dos valores nas demonstrações consolidadas.

O Município de Gouveia decidiu dissolver a empresa DLGG-Desporto, Lazer e Cultura de Gouveia, E.M.- (Soc. Em liquidação), à data de 19 de dezembro, com efeitos a 31 de dezembro de 2013, dando cumprimento ao estabelecido na Lei 50/2012 de 31 de agosto.

A partir de 1 de janeiro de 2014, os serviços da DLGG foram internalizados no Município de Gouveia, tendo este assumido todas as funções que até aí pertenciam à DLGG.

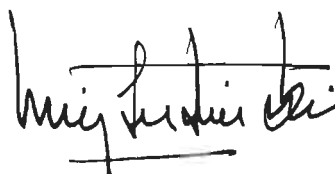
Gouveia, 23 de junho de 2014

Orgão Executivo,



Gouveia, 30 de junho de 2014

Órgão Deliberativo,



Município de Gouveia

Ano: 2013

Ativo Bruto (Imobilizado Bruto)

Unidade: Euros

Rubricas	Saldo Inicial	Reavaliação /ajustam.	Aumentos	Alienações	Sinistros+Abates+Transf.	Saldo Final
451 Terrenos e Recursos Naturais	3.894.989,46	0,00	2.366,62	0,00	0,00	3.897.356,08
452 Edifícios	0,00	0,00	0,00	0,00	0,00	0,00
453 Outras Construções e Infra-estruturas	112.931.495,13	0,00	205.575,02	0,00	998.513,76	114.135.583,91
455 Bens do património histórico, artístico e cultural	54.870,44	0,00	0,00	0,00	0,00	54.870,44
459 Outros Bens de domínio público	496.405,07	0,00	0,00	0,00	117.616,68	614.021,75
445 Imobilizações em curso	2.056.804,98	0,00	2.440.939,00	0,00	-408.495,98	4.089.248,00
446 Adiantamentos por conta de bens de domínio público	0,00	0,00	0,00	0,00	0,00	0,00
431 Despesas de Instalação	119.434.565,08	0,00	2.648.880,64	0,00	707.634,46	122.791.080,18
432 Despesas de investigação e desenvolvimento	0,00	0,00	0,00	0,00	0,00	0,00
433 Propriedade Industrial e outros direitos	858.130,43	0,00	0,00	0,00	5.744,10	863.874,53
443 Imobilizações em curso	2.655,21	0,00	0,00	0,00	0,00	2.655,21
444 Imobilizações em curso	5.744,10	0,00	0,00	0,00	-5.744,10	0,00
449 Adiantamentos por conta de imobilizações incorpóreas	0,00	0,00	0,00	0,00	0,00	0,00
421 Terrenos e Recursos Naturais	866.529,74	0,00	0,00	0,00	0,00	866.529,74
422 Edifícios e outras construções	3.175.287,40	0,00	0,00	9.416,11	-261.472,96	2.904.398,33
423 Equipamento básico	29.605.041,21	0,00	0,00	172.573,16	-150.867,36	29.281.600,89
424 Equipamento de transporte	1.638.332,18	0,00	35.316,48	0,00	15.298,44	1.688.947,10
425 Ferramentas e utensílios	1.907.691,62	0,00	9.200,74	0,00	0,00	1.916.892,36
426 Equipamento administrativo	375.684,99	0,00	6.763,50	0,00	-71,58	382.376,91
427 Taras e vasilhame	1.241.670,71	0,00	3.080,12	0,00	-10.016,98	1.234.733,85
429 Outras imobilizações corpóreas	0,00	0,00	0,00	0,00	0,00	0,00
442 Imobilizações em curso	131.227,31	0,00	6.000,21	0,00	4.737,93	141.965,45
448 Adiantamentos por conta de imobilizações corpóreas	646.507,92	0,00	210.401,98	0,00	-718.074,22	138.835,68
	0,00	0,00	0,00	0,00	0,00	0,00
	38.721.443,34	0,00	270.763,03	181.989,27	-1.120.466,73	37.689.750,37
411 Partes de capital	436.495,01	0,00	0,00	50.000,00	0,00	386.495,01
412 Obrigações e títulos de participação	0,00	0,00	0,00	0,00	0,00	0,00
414 Invest. em Imóveis - Terrenos e Recursos Naturais	0,00	0,00	0,00	0,00	0,00	0,00
4142 Invest. em Imóveis - Edifícios e outras construções	0,00	0,00	0,00	0,00	0,00	0,00
4151 Outras aplic. financeiras - Depósitos em instituições financeiras	0,00	0,00	0,00	0,00	0,00	0,00
4152 Outras aplic. financeiras - Títulos de dívida pública	0,00	0,00	0,00	0,00	0,00	0,00
4153 Outras aplic. financeiras - Outros títulos	0,00	0,00	0,00	0,00	0,00	0,00
441 Imobilizações em curso	0,00	0,00	0,00	0,00	0,00	0,00
447 Adiantamentos por conta de investimentos financeiros	0,00	0,00	0,00	0,00	0,00	0,00
	436.495,01	0,00	0,00	50.000,00	0,00	386.495,01

Handwritten signature and initials

Município de Gouveia

ANO: 2013

Unidade : Euros

Amortizações e Provisões - Consolidado

Rubricas	Saldo Inicial	Reforço*	Regularizações	Saldo Final
De Bens de domínio público	485			
Terrenos e recursos naturais	4851	0,00	0,00	0,00
Edifícios	4852	0,00	0,00	0,00
Outras construções e infra-estruturas	4853	33.441.523,24	2.220.712,05	35.662.235,29
Bens património histórico, artístico cultural	4855	522,94	242,94	765,88
Outros bens de domínio público	4859	171.511,97	2.781,81	174.293,78
		33.613.558,15	2.223.736,80	35.837.294,95
De Imobilizações Incorpóreas	483			
Despesas de instalação	4831	0,00	0,00	0,00
Despesas investigação e desenvolvimento	4832	816.809,59	36.400,84	853.210,43
Propriedade industrial e outros direitos	4833	0,00	0,00	1.678,78
		816.809,59	36.400,84	854.889,21
De Imobilizações Corpóreas	482			
Terrenos e recursos naturais	4821	0,00	0,00	0,00
Edifícios e outras construções	4822			0,00
Edifícios	48221	6.914.768,62	350.229,81	7.218.081,85
Outras construções	48222	957.791,58	71.611,51	1.029.403,09
Equipamento básico	4823	1.133.837,74	117.960,61	1.251.798,35
Equipamento de transporte	4824	1.531.350,02	84.460,36	1.615.810,38
Ferramentas e utensílios	4825	360.476,61	10.913,30	371.318,33
Equipamento administrativo	4826	1.204.388,14	22.009,83	1.214.702,13
Taras e vasilhame	4827	0,00	0,00	0,00
Outras imobilizações corpóreas	4829	95.061,67	8.041,32	103.102,99
		12.197.674,38	665.226,74	12.804.217,12
De Investimentos em imóveis	481			
Terrenos e recursos naturais	4811	0,00	0,00	0,00
Edifícios e outras construções:	4812			
Edifícios	48121	0,00	0,00	0,00
Outas construções	48122	0,00	0,00	0,00
		0,00	0,00	0,00
De Investimentos Financeiros	49			
		0,00	0,00	0,00

* - na coluna "reforço" estão refletido os valor apurados só para efeitos de consolidação na DLCG, uma vez que, por opção gestonaria esta não calculou as amortizações de 2013.

Município de Gouveia

Demonstração dos Resultados Extraordinários - Consolidada

Ano: 2013

Código das Contas	Custos e Perdas	Exercício		Código das Contas	Proveitos e Ganhos	Exercício	
		2013				2013	
691	Transferências de capital concedidas	209.759,93		791	Restituições de impostos	0,00	0,00
692	Dívidas incobráveis	0,00		792	Recuperação de dívidas	0,00	0,00
693	Perdas em existências	156,14		793	Ganhos em existências	2.310,73	2.310,73
694	Perdas em imobilizações	42.666,11		794	Ganhos em imobilizações	0,00	0,00
695	Multas e Penalidades	6.429,80		795	Benefícios de penalidades contratuais	2.620,62	2.620,62
696	Aumentos de amortizações e de provisões	50.000,00		796	Reduções de amortizações e de provisões	0,00	0,00
697	Correcções relativas a exercícios anteriores	33.938,34		797	Correcções relativas a exercícios anteriores	156.789,63	156.789,63
698	Outros custos e perdas extraordinárias	2.496,42		798	Outros proveitos e ganhos extraordinários	797.741,97	797.741,97
	Resultados extraordinários	614.016,21					
		959.462,95				959.462,95	959.462,95

Handwritten signatures and marks:
 - A blue signature at the top right.
 - A black signature below it.
 - The number "123" written vertically on the far right edge.

blh

3
af

FLUXOS DE CAIXA CONSOLIDADOS DE 2013

Município de Gouveia

	Município	Eliminações Município	DLCG	Eliminações DLCG	Consolidado 2013
RECEBIMENTOS					
Saldo da Gerência Anterior	294.306,66	0,00	153.881,29	0,00	448.187,95
Execução orçamental	161.490,45		142.647,00		304.137,45
Operações de Tesouraria	132.816,21		11.234,29		144.050,50
Total Receitas	13.672.637,18	0,00	1.122.366,44	998.708,19	13.796.295,43
Receitas correntes	9.203.847,69		1.122.366,44	998.708,19	9.327.505,94
Receitas capital	4.468.789,49		0,00		4.468.789,49
Receitas outras	0,00		0,00		0,00
Operações de Tesouraria	635.172,02		0,00		635.172,02
Total Recebimentos	14.602.115,86	0,00	1.276.247,73	998.708,19	14.879.655,40
PAGAMENTOS					
Total Despesas	13.355.591,06	998.708,19	1.270.395,88	0,00	13.627.278,75
Despesas correntes	7.452.702,69	998.708,19	1.243.533,56		7.697.528,06
Despesas capital	5.902.888,37		26.862,32		5.929.750,69
Operações de Tesouraria	512.776,90		0,00		512.776,90
Saldo Final da Conta Gerência	733.747,90	0,00	5.851,85	0,00	739.599,75
Execução orçamental	478.536,57		997,71		479.534,28
Operações de Tesouraria	255.211,33		4.854,14		260.065,47
Total Pagamentos	14.602.115,86	998.708,19	1.276.247,73	0,00	14.879.655,40

Município de Gouveia

Desdobramento das contas de provisões acumuladas - Consolidado

Ano: 2013

Unidade: Euros

	Contas	Saldo inicial	Aumentos	Diminuições	Saldo
19	Provisões para Aplicações de Tesouraria	-	-	-	-
291	Provisões para Cobranças Duvidosas	73.221,91	6.115,62	-	79.337,53
292	Provisões para Riscos e Encargos	1.054.331,91	1.747.191,59	-	2.801.523,50
39	Provisões para Depreciação de Existências	-	-	-	-
49	Provisões para Investimentos Financeiros	-	-	-	-

Handwritten signature

493